

kabel zasilający
dołączony do
urządzenia aktywnego

zasilanie z listew zasilających w szafie
RACK

patchcords RJ45-RJ45
S/FTP kat. 6a, l=1m

ISTN. POŁĄCZENIA
DO SWITCHY
NR 1 I 2
















kabel S/FTP kat. 6a

ochronnik przepięć IP
przy kamerze

patchcords RJ45-RJ45
S/FTP kat. 6a, l=0,2m

KW.2.6	KW.2.7	KW.2.8	KW.3.1	KW.3.2	KW.3.3	KW.3.4	KW.3.5	KW.3.6	KW.3.7	KW.3.8	KW.4.2
zas. PoE	zas. PoE	zas. PoE	zas. PoE	zas. PoE	zas. PoE	zas. PoE	zas. PoE	zas. PoE	zas. PoE	zas. PoE	zas. PoE
KAMERA WEWN.	KAMERA WEWN.	KAMERA WEWN.	KAMERA WEWN.	KAMERA WEWN.	KAMERA WEWN.	KAMERA WEWN.	KAMERA WEWN.	KAMERA WEWN.	KAMERA WEWN.	KAMERA WEWN.	KAMERA WEWN.
POM. 3/56	POM. 3/56	POM. K5/ II PIĘTRO	POM. 4/40	POM. 4/40	POM. 4/40	POM. K1/ III PIĘTRO	POM. 4/49	POM. 4/58	POM. 4/58	POM. K5/ III PIĘTRO	POM. KOMUNIKACJA
S/FTP kat. 6a 4x2x0,5	S/FTP kat. 6a 4x2x0,5	S/FTP kat. 6a 4x2x0,5	S/FTP kat. 6a 4x2x0,5	S/FTP kat. 6a 4x2x0,5	S/FTP kat. 6a 4x2x0,5	S/FTP kat. 6a 4x2x0,5	S/FTP kat. 6a 4x2x0,5	S/FTP kat. 6a 4x2x0,5	S/FTP kat. 6a 4x2x0,5	S/FTP kat. 6a 4x2x0,5	S/FTP kat. 6a 4x2x0,5

zasilanie 230VAC
SWITCH "SW.CCTV.3"
24-portowy switch PoE
ISTNIEJĄCY - ZAINSTALOWANY W II ETAPIE

1	2	3	4	5	6	7	8	9	10	11	12	13	14	15	16	17	18	19	20	21	22	23	24	UPLINK	UPLINK	SFP UPLINK	SFP UPLINK		
																													

Zabezpieczenie przeciwprzepięciowe IP 8-torowe

Zabezpieczenie przeciwprzepięciowe IP 8-torowe

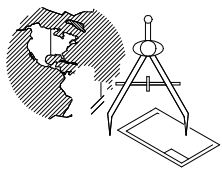
Zabezpieczenie przeciwprzepięciowe IP 8-torowe

patchcord RJ45-RJ45
S/FTP kat. 6a, l=1m

ISTN. POŁĄCZENIA
DO REJESTRATORA

GLOBAL Albert Dragan

ul. Ponikwoda 28, 20-135 Lublin, ☎ +48 516 126 333
✉ instalatorzy@ten.pl, www.globalprojekty.pl



PRZEBUDOWA NADBUDOWA
I ROZBUDOWA BUDYNKU PROKURATURY
PRZY UL. OKOPOWEJ 2A W LUBLINIE

INWESTOR PROKURATURA REGIONALNA W LUBLINIE
UL. OKOPOWA 2A
20-950 LUBLIN

RYСУNEK SCHEMAT INSTALACJI CCTV SKRZYDŁO LEWE SKALA NR RYS.
ND T-VI-10

FUNKCJA	SPECJALNOŚĆ, IMIĘ I NAZWISKO	NR UPRAWNIEN	DATA	PODPIS
PROJEKTOWAŁ	mgr inż. Tomasz Kopeć	LUB/0132/PWOE/10	07 2024	
SPRAWDZIŁ	mgr inż. Andrzej Łukaszuk	LUB/0028/PWBE/23	07 2024	

OPRACOWANIE CHRONIONE USTAWĄ O PRAWIE AUTORSKIM I PRAWACH POKREWNYCH (DZ.U. NR 24/94 POZ. 83 Z DNIA 4 LUTEGO 1994R.) Z PÓŹNIEJSZYMI ZMIANAMI